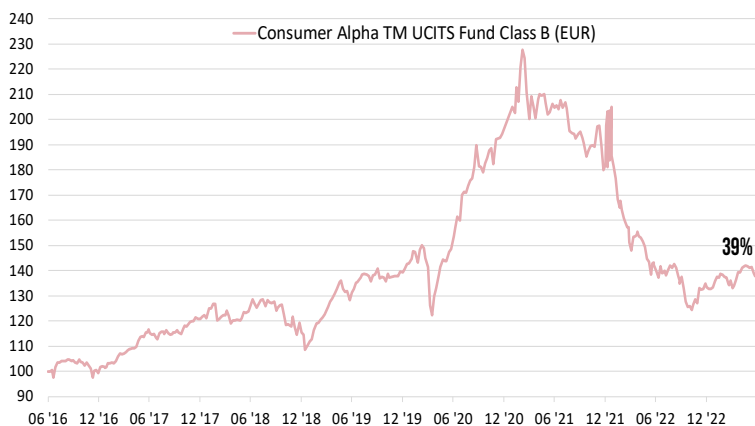


## INVESTITIONSZIEL

Langfristiger Kapitalzuwachs durch ein Portfolio globaler Aktiengesellschaften, die den größten Teil ihrer Gewinne aus den Gütern oder Dienstleistungen von Consumer Alpha™ erzielen. Zusätzlich gibt es ein Programm zur Risikominderung (Overlay), um die Auswirkungen kurzfristiger Marktvolatilität zu reduzieren und sich gegen extreme negative Markttereignisse zu schützen.

WERTENTWICKLUNG DES FONDS (OHNE GEBÜHREN, USD) %	KLASSE B <sup>1</sup>
Ein Monat	-2,6
Dreimonatiges Rollen	3,5
Jahr bis heute	4,9
Ein Jahr Rollen	-0,3
Seit der Gründung	18,3
Volatilität (Standardabweichung) <sup>2</sup>	18,1

## INFUSIVE UCITS FONDS



## REPRESENTATIVE SAMPLE OF CONSUMER ALPHA PORTFOLIO ACROSS SECTORS % GEOGRAPHY

	%
Amazon.com	3,5
L'Oreal	3,4
McDonalds	3,3
Nestle	3,0
LVMH	2,8
Diageo	2,8
Ferrari	2,8
Alphabet	2,7
Nike	2,1
Titan	1,1

Diese repräsentative Stichprobe (i) wurde nicht auf der Grundlage der Größe oder der Wertentwicklung ausgewählt (d. h. es sind nicht die Top-10-Positionen), (ii) spiegelt die aktuellen Positionen im Fonds wider, (iii) kann sich ändern

## CONSUMER ALPHA™ RAHMENBEDINGUNGEN

Infusive hat festgestellt, dass tief verwurzelte menschliche Impulse und Wünsche unveränderlich sind und die Entscheidungen der Verbraucher und letztlich die langfristige Leistung von Produkten und Unternehmen bestimmen. Die Entscheidung des Verbrauchers, welche Produkte des Unternehmens er verwenden möchte, bestimmt die Entscheidung von Infusive darüber, wo er sein Kapital investiert. Das Vertrauensvotum des Verbrauchers ist der Schlüssel zum Erfolg.

### FAKTEN ZUM FONDS

Fonds einführung	7 Juni 2016
Standort	New York / London
Basiswährung	USD
Fond vermögen total	\$153,9m
Total verwaltete vermögen	\$364,4m
NAV (EUR) Klasse B1	€ 141,9

### FONDSBEDINGUNGEN

Fondsstruktur	SICAV (LUX)
Rückgabefrist <sup>5</sup>	1 Giorni
Ausgabe/ Rücknahme <sup>6</sup>	Giornaliere
Klasse A Verwaltungsgebühr	1,00%
Klasse B Verwaltungsgebühr	1,65%
Klasse C Verwaltungsgebühr / Performance gebühr	0,00% / 20%
Klasse D Verwaltungsgebühr / Performance gebühr	0,50% / 10%

Nota: Non USD share classes hanno il hedging

### PORTFOLIO-MERKMALE<sup>4</sup>

Rendite aus freiem Cashflow (Letzte zwölf Monate - LTM)	2,9
P/E (nächste zwölf Monate - NTM)	24,3
Dividendenrendite (nächste zwölf Monate - NTM)	1,5
Anzahl der Beteiligungen	26,0

### AKTIENKLASSE INFORMATION (Verfügbar für alle Anleger)<sup>7</sup>

Institutionelle Klassen A, C & D	LU1288897876 / LU1288897447 / LU1346073783
	LU2110828360 / LU2110828444 / LU2110828527
	LU2322246658 / LU2110829095 / LU2322246492 / LU2322246906
Minimale Erstinvestition	LU2322246732 / LU2110829178 / LU2322246575 / LU2322247037
	(EUR/USD/GBP/CHF/HKD/SGD) 5,000,000
Retail Klasse B	LU1288897017 / LU1288896712 / LU1346073601
	LU2110828790 / LU2110828873 / LU2110828956
Minimale Erstinvestition	(EUR/USD/GBP/CHF/HKD/SGD) 50,000

(1) Die Performancezahlen sind NAV zu NAV, spiegeln die Entwicklung der Klasse B in Euro wider und sind per 31 Mai 2023 ohne Gebühren. Es gibt keine Garantie, dass diese Renditen in Zukunft erreicht werden. Ruby Capital Partners LLP war der Investmentmanager des Fonds für den Zeitraum von der Auflegung bis zum 10. September 2017. Für den Zeitraum von der Auflegung bis heute wurden bestimmte Ausgaben des Fonds vom Investment Manager bezahlt und sind dementsprechend nicht im NAV enthalten. In Zukunft werden ähnliche Ausgaben vom Fonds getragen und dann im NIW berücksichtigt werden. Die institutionelle Anteilklasse A wurde am 7. November 2016 eingeführt und hieß ursprünglich „Anteilklasse B“, ihr Name wurde am 19. November 2018 in „Anteilklasse A“ geändert, die ISIN (LU1288897876) ist zu jeder Zeit gleich geblieben. Die Aktienklasse B für Privatanleger wurde am 7. Juni 2016 eingeführt und hieß ursprünglich „Anteilklasse A“, ihr Name wurde am 19. November 2018 in „Anteilklasse B“ geändert, die ISIN (LU1288897017) ist stets gleich geblieben. (2) Während des Jahres 2016 wurden die Nettoinventarwerte wöchentlich vom Fondsverwalter berechnet. Wenn ein Monatsende nicht mit einem tatsächlichen NIW-Berechnungsdatum übereinstimmte, spiegelt der veröffentlichte NIW eine Schätzung des Anlageverwalters wider.

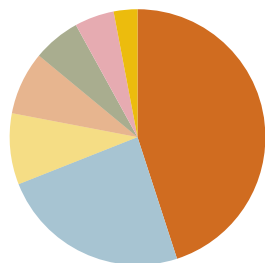
(2) Die Volatilität ist die annualisierte Standardabweichung der monatlichen Renditen.

(4) Die Portfolioeigenschaften und das Engagement nach Umsätzen sind positionsgewichtete Schätzungen, die aus Marktquellen und internen Quellen abgeleitet werden.

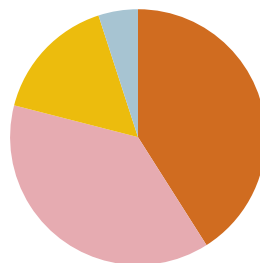
(5) Tägliche Liquidität an einem beliebigen Geschäftstag, d. h. an einem Tag, an dem sowohl London als auch Luxemburg geöffnet sind, bei Eingang vor 12:00 Uhr Luxemburger Zeit, ansonsten am nächsten Tag.

(6) Rücknahmen erfordern eine Vorankündigung von 3 Tagen und müssen an einem beliebigen Geschäftstag eingehen, d. h. an einem Tag, an dem sowohl London als auch Luxemburg geöffnet sind, bei Eingang vor 12:00 Uhr Luxemburger Zeit, ansonsten werden sie am nächsten Tag bearbeitet

(7) Andere Anteilsklassen sind bestimmten Anlegern vorbehalten; weitere Informationen auf Anfrage.



EXPOSITION PER VERKÄUFE <sup>4</sup>	
● Nordamerika	45%
● Europa	24%
● China	9%
● Übrige Asien	8%
● Japan	6%
● Lateinamerika	5%
● Afrika	3%



SEKTORBEZOGENE EXPOSITION	
● Basisverbrauchsgüter	41%
● Diskretionäre Verbrauchsgüter	38%
● Kommunikationsdienste	16%
● Information-Technologie	5%

### MONATLICHE PERFORMANCE (NACH GEBÜHREN, EUR) % (AKTIENKLASSE A)

%	JAN	FEB	MAR	APR	MAY	JUN	JUL	AUG	SEP	OCT	NOV	DEZ	YTD
2016										(0,6)	0,7		0,1 <sup>3</sup>
2017	1,9	3,6	2,1	3,0	2,9	(1,8)	1,6	0,3	(0,0)	3,8	1,0	0,5	20,4
2018	4,7	(3,6)	(2,5)	0,9	3,1	1,3	0,7	1,3	(0,9)	(6,8)	1,2	(7,6)	(8,6)
2019	8,1	3,0	5,2	5,5	(5,5)	5,5	2,3	0,2	(0,9)	0,3	1,6	2,5	30,5
2020	0,2	1,2	(10,4)	11,2	3,1	7,5	8,6	9,4	(3,9)	(0,0)	6,5	5,6	43,8
2021	1,1	1,8	(4,7)	4,7	(1,7)	0,7	(5,8)	(0,5)	(4,6)	2,2	(4,9)	3,3	(8,8)
2022	(9,6)	(6,2)	(1,8)	(3,2)	(4,0)	(3,0)	2,2	(4,1)	(7,6)	1,8	5,1	(0,8)	(27,8)
2023	3,9	(2,9)	3,8	2,0	(2,8)								3,8

Notiz veröffentlicht am 7 november 2016

### MONATLICHE PERFORMANCE (NACH GEBÜHREN, USD) % (AKTIENKLASSE A)

%	JAN	FEB	MAR	APR	MAY	JUN	JUL	AUG	SEP	OCT	NOV	DEZ	YTD
2019						0,5	2,5	0,6	(0,7)	0,6	1,8	2,8	8,3
2020	0,4	1,3	(9,8)	11,4	3,2	7,8	8,7	9,5	(3,8)	0,1	6,7	5,7	47,2
2021	1,1	1,9	(4,4)	4,9	(1,6)	0,8	(5,7)	(0,4)	(4,5)	2,2	(4,9)	3,5	(7,8)
2022	(9,6)	(6,1)	(1,5)	(3,0)	(3,9)	(2,8)	2,5	(3,9)	(7,2)	2,2	5,4	(0,5)	(25,7)
2023	4,2	(2,7)	4,0	2,2	(2,6)								5,0

Notiz veröffentlicht am 26 juni 2019

### MONATLICHE PERFORMANCE (NACH GEBÜHREN, GBP) % (AKTIENKLASSE A)

%	JAN	FEB	MAR	APR	MAY	JUN	JUL	AUG	SEP	OCT	NOV	DEZ	YTD
2019										0,2	1,7	2,6	4,5
2020	0,3	1,2	(10,9)	11,2	3,2	7,8	8,6	9,4	(4,1)	0,0	6,6	5,6	43,5
2021	1,1	1,8	(4,5)	4,8	(1,7)	0,8	(5,8)	(0,5)	(4,6)	2,2	(4,9)	3,4	(8,3)
2022	(9,6)	(6,1)	(1,7)	(3,1)	(3,9)	(2,6)	2,3	(4,0)	(7,6)	2,0	5,2	(0,7)	(26,8)
2023	4,0	(2,7)	4,0										5,2

Notiz veröffentlicht am 21 oktober 2019

### MONATLICHE PERFORMANCE (NACH GEBÜHREN, CHF) % (AKTIENKLASSE A)

%	JAN	FEB	MAR	APR	MAY	JUN	JUL	AUG	SEP	OCT	NOV	DEZ	YTD
2020					4,8	7,7	8,6	9,4	(4,1)	(0,1)	6,6	5,5	44,5
2021	1,1	1,7	(4,7)	4,7	(1,8)	0,7	(5,8)	(0,5)	(4,6)	2,1	(4,9)	3,3	(8,9)
2022	(9,7)	(6,1)	(1,7)	(3,2)	(4,0)	(2,9)	2,2	(4,2)	(7,7)	1,8	5,0	(1,0)	(28,0)
2023	3,7	(3,0)	3,6	3,1	(3,0)								4,3

Notiz veröffentlicht am 6 mai 2020

### MONATLICHE PERFORMANCE (NACH GEBÜHREN, USD) % (AKTIENKLASSE C)

%	JAN	FEB	MAR	APR	MAY	JUN	JUL	AUG	SEP	OCT	NOV	DEZ	YTD
2021		(3,9)	(4,3)	5,0	(1,6)	0,9	(5,6)	(0,3)	(4,4)	2,3	(4,8)	3,6	(13,1)
2022	(9,5)	(6,0)	(1,4)	(2,9)	(3,8)	(2,7)	2,6	(3,8)	(7,1)	2,3	5,5	(0,4)	(25,0)
2023	4,3	(2,6)	4,1	2,2	(2,5)								5,5

Notiz veröffentlicht am 22 februar 2021 bis 23<sup>rd</sup> februar 2022

### MONATLICHE PERFORMANCE (NACH GEBÜHREN, GBP) % (AKTIENKLASSE C)

%	JAN	FEB	MAR	APR	MAY	JUN	JUL	AUG	SEP	OCT	NOV	DEZ	YTD
2021				0,7	(1,4)	0,9	(5,7)	(0,4)	(4,6)	2,3	(4,8)	3,4	(9,5)
2022	(9,5)	(6,0)	(1,6)	(3,0)	(3,8)	(2,7)	2,4	(3,9)	(7,5)	2,1	5,2	(0,6)	(26,2)
2023	4,1	(2,6)	4,0	2,1	(2,6)								4,8

Notiz veröffentlicht am 12 april 2021

(1) Die Performancezahlen sind NAV zu NAV, spiegeln die Entwicklung der Klasse B in Euro wider und sind per 31 Mai 2023 ohne Gebühren. Es gibt keine Garantie, dass diese Renditen in Zukunft erreicht werden. Ruby Capital Partners LLP war der Investmentmanager des Fonds für den Zeitraum von der Auflegung bis zum 10. September 2017. Für den Zeitraum von der Auflegung bis heute wurden bestimmte Ausgaben des Fonds vom Investment Manager bezahlt und sind dementsprechend nicht im NAV enthalten. In Zukunft werden ähnliche Ausgaben vom Fonds getragen und dann im NIW berücksichtigt werden. Die institutionelle Anteilklasse A wurde am 7. November 2016 eingeführt und hieß ursprünglich „Anteilklasse B“, ihr Name wurde am 19. November 2018 in „Anteilklasse A“ geändert, die ISIN (LU1288897876) ist zu jeder Zeit gleich geblieben. Die Aktienklasse B für Privatanleger wurde am 7. Juni 2016 eingeführt und hieß ursprünglich „Anteilklasse A“, ihr Name wurde am 19. November 2018 in „Anteilklasse B“ geändert, die ISIN (LU1288897017) ist stets gleich geblieben. (2) Während des Jahres 2016 wurden die Nettoinventarwerte wöchentlich vom Fondsverwalter berechnet. Wenn ein Monatsende nicht mit einem tatsächlichen NIW-Berechnungsdatum übereinstimmt, spiegelt der veröffentlichte NIW eine Schätzung des Anlageverwalters wider.

(3) Im Jahr 2016 wurden die NAV wöchentlich vom Fondsverwalter berechnet. Wenn ein Monatsende nicht mit einem tatsächlichen NAV-Berechnungsdatum übereinstimmt, spiegelt der veröffentlichte NAV eine Schätzung des Investment Managers wider.

(4) Die Portfolioeigenschaften und das Engagement nach Umsätzen sind positionsgewichtete Schätzungen, die aus Marktquellen und internen Quellen abgeleitet werden.

### MONATLICHE PERFORMANCE (NACH GEBÜHREN, EUR) % (AKTIENKLASSE B)

%	JAN	FEB	MAR	APR	MAY	JUN	JUL	AUG	SEP	OCT	NOV	DEZ	YTD
2016						1,1	2,9	(0,1)	(0,0)	(1,4)	(2,6)	1,6	1,3 <sup>3</sup>
2017	1,8	3,5	2,1	2,9	2,8	(1,8)	1,5	0,3	(1,0)	3,7	0,9	0,5	19,7
2018	4,6	(3,6)	(2,5)	0,9	3,0	1,2	0,6	1,3	(0,9)	(6,8)	1,2	(7,6)	(9,1)
2019	8,1	2,9	5,1	5,4	(5,5)	5,5	2,2	0,2	(1,0)	0,3	1,5	2,4	29,7
2020	0,2	1,1	(10,4)	11,2	3,0	7,6	8,5	9,3	(3,9)	(0,1)	6,5	5,5	43,3
2021	1,0	1,8	(4,7)	4,7	(1,8)	0,7	(5,8)	(0,6)	(4,7)	2,1	(4,9)	3,2	(9,4)
2022	(9,7)	(6,2)	(1,9)	(3,2)	(4,1)	(3,0)	2,1	(4,1)	(7,7)	1,8	5,1	(0,9)	(31,1)
2023	3,8	(2,9)	3,7	1,9	(2,9)								3,5

Notiz veröffentlicht am 7 juni 2016

### MONATLICHE PERFORMANCE (NACH GEBÜHREN, USD) % (AKTIENKLASSE B)

%	JAN	FEB	MAR	APR	MAY	JUN	JUL	AUG	SEP	OCT	NOV	DEZ	YTD
2019									0,1	0,5	1,7	2,7	5,1
2020	0,4	1,3	(9,8)	11,4	3,2	7,8	8,6	9,4	(3,8)	0,0	6,6	5,7	46,2
2021	1,1	1,9	(4,5)	4,8	(1,7)	0,8	(5,8)	(0,5)	(4,6)	2,2	(4,9)	3,4	(8,2)
2022	(9,6)	(6,1)	(1,5)	(3,0)	(3,9)	(2,9)	2,4	(3,9)	(7,3)	2,1	5,3	(0,5)	(26,2)
2023	4,1	(2,7)	3,9	2,1	(2,6)								7,5

Notiz veröffentlicht am 25 september 2019

### MONATLICHE PERFORMANCE (NACH GEBÜHREN, CHF) % (AKTIENKLASSE B)

%	JAN	FEB	MAR	APR	MAY	JUN	JUL	AUG	SEP	OCT	NOV	DEZ	YTD
2020					0,8	7,6	8,5	9,3	(4,0)	(0,1)	6,5	5,5	38,7
2021	1,0	1,7	(4,8)	4,6	(1,8)	0,6	(5,8)	(0,6)	(4,6)	2,1	(4,9)	3,2	(9,5)
2022	(9,8)	(6,2)	(1,8)	(3,3)	(4,1)	(2,9)	2,2	(4,2)	(7,7)	1,7	5,0	(1,0)	(28,5)
2023	3,7	(3,0)	3,5	1,8	(3,0)								2,7

Notiz veröffentlicht am 29 mai 2020

## CONTACT

IR@infusive.com

+44 203 917 5946 | +1 646 513 2751

3 St Michael's Alley, London, EC3V 9DS

60 East 42nd Street, Suite 1840, New York, NY 10165

] H } 5 HWÉ ^ @ 5 ^ É ^ I E ? } É ^ @ v É v v + E WÁ v v 5

Die Informationen in diesem Dokument wurden für die Verwendung durch Credit Suisse AG erstellt. Credit Suisse AG darf dieses Dokument in Übereinstimmung mit den geltenden Gesetzen und Vorschriften weitergeben.

Infusive Asset Management Inc. ist bei der U.S. Securities and Exchange Commission (US-Börsenaufsichtsbehörde) registriert. Infusive MD Limited ist eine in England und Wales eingetragene Gesellschaft mit beschränkter Haftung (Unternehmens-Nr. 10667316) mit Sitz in der St Michaels Alley 3, London, Vereinigtes Königreich, EC3V 9DS. Infusive MD Limited ist von der Financial Conduct Authority (Finanzmarktaufsichtsbehörde „FCA“) mit FRN: 786710 zugelassen und wird von ihr reguliert. Infusive Insight (UK) Limited ist ein ernannter Vertreter von Infusive MD Limited (zusammen mit Infusive Asset Management Inc., „Infusive“).

Diese Präsentation wurde ausgearbeitet, um bestimmte Informationen über den Infusive UCITS Fund bereitzustellen, ein offenes Anlagevehikel mit variablem Kapital, das in Luxemburg gegründet wurde (der „Fonds“). Der Fonds wurde von der CSSF als Organismus für gemeinsame Anlagen in Wertpapieren gemäß der Richtlinie 2009/62/EG zugelassen.

Der Inhalt dieser Präsentation richtet sich nur an Personen, die als professionelle Kunden und geeignete Gegenparteien (wie in den FCA-Regeln definiert) eingestuft werden. Daher sollten andere Personen als professionelle Kunden und geeignete Gegenparteien sich nicht auf die in diesem Dokument enthaltenen Informationen verlassen. Insbesondere Personen, die Privatkunden (wie in den FCA-Regeln definiert) sind, sollten nicht auf die in diesem Dokument enthaltenen Informationen reagieren oder sich darauf verlassen, und die hierin genannten Dienstleistungen werden diesen Personen nicht zur Verfügung gestellt.

In Bezug auf den Europäischen Wirtschaftsraum (der „EWR“) richtet sich diese Präsentation nur an Personen mit Wohnsitz oder Firmensitz im EWR und sollte nur diesen zugänglich gemacht werden, sofern dies nach den Gesetzen des jeweiligen EWR-Landes zulässig ist. Alle in dieser Präsentation bereitgestellten Informationen richten sich nicht an US-Personen oder Personen in den Vereinigten Staaten, deren Bundesstaaten oder deren Territorien oder Besitzungen.

Dieses Dokument ist nicht für die Verteilung an oder die Verwendung durch eine natürliche oder juristische Person in einer Gerichtsbarkeit oder einem Land bestimmt, in der eine solche Verteilung oder Verwendung gegen lokale Gesetze oder Vorschriften verstoßen würde. Es liegt in der Verantwortung jeder Person, die dieses Dokument liest, sich von der vollständigen Einhaltung der Gesetze des relevanten Landes zu überzeugen, einschließlich der Einholung einer eventuell erforderlichen staatlichen oder sonstigen Zustimmung oder der Einhaltung anderer Formalitäten, die in diesem Land eingehalten werden müssen.

Diese Präsentation stellt kein Angebot zum Verkauf, zur Anforderung oder zum Kauf von Anlageprodukten oder -dienstleistungen dar und ist nicht als endgültige Darstellung der Geschäftsbedingungen eines Produkts oder einer Dienstleistung gedacht. Die in dieser Präsentation erwähnten Anlagen sind möglicherweise nicht für alle Empfänger geeignet, und Sie sollten im Zweifelsfall professionellen Rat einholen. Personen sollten sich bezüglich ihrer besonderen Umstände rechtlich/steuerlich beraten lassen. Diese Präsentation darf ohne unsere vorherige schriftliche Genehmigung weder ganz noch teilweise vervielfältigt oder anderen Personen offengelegt werden. Obwohl die Informationen in dieser Präsentation aus Quellen stammen, die als zuverlässig erachtet werden, repräsentiert sie Infusive nicht bzw. übernimmt keine Gewähr für ihre Richtigkeit, und diese Informationen können unvollständig oder verkürzt sein. Alle Schätzungen und Meinungen in dieser Präsentation stellen unsere Einschätzung zum Datum des Dokuments dar und können ohne vorherige Ankündigung geändert werden. Infusive ist nicht verantwortlich für die Folgen des Vertrauens auf hierin enthaltene Meinungen oder Aussagen und lehnt ausdrücklich jegliche Haftung ab, einschließlich zufälliger oder Folgeschäden, die sich aus Fehlern oder Auslassungen ergeben. Der Wert von Anlagen und die daraus erzielten Erträge können sowohl steigen als auch fallen, und Sie erhalten möglicherweise nicht den ursprünglich investierten Betrag zurück. Die Wertentwicklung in der Vergangenheit ist kein Indikator für die zukünftige Wertentwicklung.

Anlageprodukte können Anlagerisiken unterliegen, insbesondere Währungs- und Marktrisiken, Wertschwankungen, Liquiditätsrisiken und gegebenenfalls einem möglichen Verlust des investierten Kapitals, ohne sich auf diese Risiken zu beschränken. Die in dieser Präsentation enthaltenen Informationen sind lediglich eine kurze Zusammenfassung der wichtigsten Aspekte des Fonds. Ausführlichere Informationen zum Fonds finden Sie im Prospekt bzw. den Schlüsseldokumenten für Anlegerinformationen. Diese Dokumente sind die alleinige verbindliche Grundlage für den Erwerb von Anteilen des Fonds.

Die in dieser Präsentation enthaltenen Informationen können aktualisiert, ergänzt, geändert und revidiert werden. Die Verwaltungsgesellschaft übernimmt keine Verantwortung für die Aktualisierung dieser Präsentation und der darin enthaltenen Informationen. Es wird keine ausdrückliche oder stillschweigende Zusicherung oder Gewährleistung hinsichtlich der Richtigkeit oder Vollständigkeit der in dieser Präsentation enthaltenen Informationen gegeben, und jegliche Haftung seitens der Verwaltungsgesellschaft für solche Informationen oder Meinungen wird ausdrücklich abgelehnt. Sie gibt keine Meinung über die Eignung der hierin beschriebenen Investments für die individuellen Umstände eines Empfängers ab.

Potenzielle Anleger müssen die finanzielle Fähigkeit und Bereitschaft haben, diese Risiken im Hinblick auf ihre Investition im Rahmen der OGAW einzugehen. Die Verwaltungsgesellschaft übernimmt keine Garantie für Risiken (einschließlich Kapitalverluste) im Zusammenhang mit einer potenziellen Anlage im Rahmen der OGAW. Es kann keine Zusicherung gegeben werden, dass die angestrebten Renditen der OGAW erreicht werden.

Zielerträge, Renditen und bestimmte andere hier angegebene Metriken basieren auf einer Vielzahl von Faktoren und Annahmen und beziehen wesentliche Elemente einer subjektiven Beurteilung und Analyse ein. Die Wertentwicklung ähnlicher Investitionen in der Vergangenheit (einschließlich anderer von der Verwaltungsgesellschaft verwalteter OGAW) ist nicht unbedingt ein Hinweis auf die zukünftige Wertentwicklung dieser OGAW.

Bevor sie aufgrund der Informationen in diesem Dokument handeln, sollten sich potenzielle Anleger über alle geltenden Gesetze, Regeln und Vorschriften aller relevanten Rechtsordnungen informieren und diese einhalten und bei Bedarf unabhängige Rechts-, Steuer- oder Anlageberatung einholen. Weder der Herausgeber dieser Präsentation noch seine Direktoren, Mitarbeiter, Vertreter und/oder Aktionäre haften für finanzielle Verluste oder Entscheidungen, die auf der Grundlage der in dieser Präsentation enthaltenen Informationen getroffen werden. Potenzielle Anleger sollten sich auf ihre eigene Einschätzung der rechtlichen, steuerlichen, finanziellen und sonstigen Folgen einer Anlage im Rahmen dieser OGAW verlassen, einschließlich der Vorzüge einer Anlage und der damit verbundenen Risiken. Ihnen wird dringend empfohlen, sich in Bezug auf die Eignung von Investitionen, Erwerben, Halten, Übertragungen oder Veräußerungen von Anteilen im Rahmen dieser OGAW unabhängig beraten zu lassen.

**Prospekt und die KIIDs:** Der Prospekt und die KIIDs werden von Zeit zu Zeit aktualisiert, und die neuesten Versionen können auch unter <https://infusive.com/ucits> eingesehen werden.

**Berichte:** Der Fonds wird innerhalb von vier Monaten nach dem Ende des Geschäftsjahres einen geprüften Jahresbericht und innerhalb von zwei Monaten nach dem Ende des Zeitraums, auf den er sich bezieht, einen ungeprüften Halbjahresbericht herausgeben. Geprüfte Jahresberichte und ungeprüfte Zwischenberichte für den Fonds, die die Abschlüsse der Teilfonds zusammenfassen, werden in USD erstellt. Wenn die Konten eines Teilfonds nicht in USD dargestellt werden, werden diese Konten zu diesem Zweck in USD umgerechnet. Die Berichte sind nicht nur am eingetragenen Sitz des Fonds erhältlich, sondern auch unter <https://infusive.com/ucits> verfügbar und werden den Anlegern auf Anfrage in Papierform zugesandt.

**Nettoinventarwert:** Sofern die Ermittlung des Nettoinventarwerts nicht ausgesetzt wurde, sind der Nettoinventarwert pro Anteil sowie der Zeichnungs- und Rücknahmepreis am eingetragenen Sitz der zentralen Verwaltungsstelle erhältlich. Falls dies gemäß den lokalen Gesetzen erforderlich ist, wird der Nettoinventarwert je Anteil in Zeitungen und über andere Medien, die der Verwaltungsrat von Zeit zu Zeit beschließt, zur Verfügung gestellt oder veröffentlicht. Die Nettoinventarwerte werden auch bei Bloomberg veröffentlicht. Der aktuelle Nettoinventarwert je Anteil jedes Teilfonds ist auch bei Bloomberg abrufbar. Relevante Bloomberg-Tickersymbole sind auf Anfrage beim Fonds erhältlich.

**Beschwerden:** Beschwerden bezüglich des Betriebs des Fonds können beim eingetragenen Sitz des Fonds und/oder bei der Verwaltungsgesellschaft eingereicht werden und werden von der Verwaltungsgesellschaft bearbeitet. Das Verfahren zur Beilegung von Beschwerden der Verwaltungsgesellschaft ist bei der Verwaltungsgesellschaft erhältlich.

**Schweiz:** Exemplare des Prospekts, des Dokuments mit wesentlichen Informationen für den Anleger („KIID“), der Satzung sowie der Jahres- und Halbjahresberichte können kostenlos bei dem Vertreter und der Zahlstelle in der Schweiz angefordert werden: Der Vertreter in der Schweiz ist FundRock Switzerland SA, , Route de Cité-Ouest 2, 1196 Gland, Schweiz. Die Zahlstelle in der Schweiz ist die Banque Cantonale de Genève. Der Prospekt, die Satzung und der Jahresabschluss können kostenlos beim Vertreter in der Schweiz angefordert werden. Erfüllungsort und Gerichtsstand ist der eingetragene Sitz des Vertreters in der Schweiz für die in der Schweiz und von der Schweiz aus vertriebenen Anteile.